



ИНФОРМАЦИОННО-СТАТИСТИЧЕСКИЙ ОБЗОР

**РАССМОТРЕННЫХ В III КВАРТАЛЕ 2022 ГОДА
ОБРАЩЕНИЙ ГРАЖДАН И ОРГАНИЗАЦИЙ
В ДЕПАРТАМЕНТЕ ПРИРОДНЫХ РЕСУРСОВ И
ОХРАНЫ ОКРУЖАЮЩЕЙ СРЕДЫ КОСТРОМСКОЙ
ОБЛАСТИ**

ВСТУПЛЕНИЕ

Департаментом природных ресурсов и охраны окружающей среды Костромской области подготовлен «Информационно-статистический обзор рассмотренных в III квартале 2022 года обращений граждан, организаций и общественных объединений.

Предметом настоящего обзора являются абсолютные и относительные показатели количества обращений, поступивших в III квартале 2022 года, динамика их изменения по сравнению со II кварталом 2022 года и III кварталом 2021 года, а также абсолютные и относительные показатели количества вопросов, содержащихся в обращениях, поступивших в III квартале 2022 года.

В данном обзоре корреспонденция, поступившая в Департамент, разделена и классифицирована в соответствии с типовым общероссийским тематическим классификатором по результатам рассмотрения.

Систематизация обращений проводится по вопросам, содержащимся в обращениях. Термины «количество обращений» и «количество вопросов», содержащихся в обращениях, не идентичны: количество вопросов, содержащихся в обращениях, всегда больше или равно количеству обращений.

Вопросы, содержащиеся в обращениях в соответствии с типовым общероссийским тематическим классификатором обращений граждан, организаций и общественных объединений, распределены по пяти тематическим разделам: «1. Государство, общество, политика»; «2. Социальная сфера» (в том числе вопросы здравоохранения, культуры, образования, науки, социальной защиты населения, спорта); «3. Экономика» (в том числе вопросы промышленности, связи, сельского хозяйства, строительства, торговли, транспорта); «4. Оборона, безопасность, законность»; «5. Жилищно-коммунальная сфера». Определяется количество вопросов каждого тематического раздела, содержащихся в обращениях. Определяются доли количества вопросов каждого тематического раздела в общем

Определяются доли количества вопросов каждого тематического раздела в общем количестве вопросов, содержащихся в обращениях, поступивших в департамент .

На основе тематического классификатора обращений, сформированного по принципу включения, вопросы объединены в темы, темы – в тематики, а тематики – в тематические разделы, в обзоре представлен анализ содержащихся в обращениях вопросов по тематикам. В соответствии с тематическим классификатором обращений, тематические разделы «1. Государство, общество, политика», «2. Социальная сфера», «3. Экономика» и «4. Оборона, безопасность, законность» включают в себя по пять тематик. Тематический раздел «1. Государство, общество, политика» включает в себя следующие тематики: «1.1 Конституционный строй», «1.2 Основы государственного управления», «1.3 Международные отношения. Международное право», «1.4 Гражданское право», «1.5 Индивидуальные правовые акты по кадровым вопросам, вопросам награждения, помилования, гражданства, присвоения почётных и иных званий». Тематический раздел «2. Социальная сфера» – тематики: «2.1 Семья», «2.2 Труд и занятость населения», «2.3 Социальное обеспечение и социальное страхование», «2.4 Образование. Наука. Культура», «2.5 Здравоохранение. Физическая культура и спорт. Туризм». Тематический раздел «3. Экономика» – тематики: «3.1 Финансы», «3.2 Хозяйственная деятельность», «3.3 Внешнеэкономическая деятельность. Таможенное дело», «3.4 Природные ресурсы и охрана окружающей природной среды», «3.5 Информация и информатика». Тематический раздел «4. Оборона, безопасность, законность» – тематики: «4.1 Оборона», «4.2 Безопасность и охрана правопорядка», «4.3 Уголовное право. Исполнение наказаний», «4.4 Правосудие», «4.5 Прокуратура. Органы юстиции. Адвокатура. Нотариат». Однако в соответствии с тематическим классификатором обращений тематический раздел «5. Жилищно-коммунальная сфера» включает одну тематику – «жилище» и одиннадцать тем тематического классификатора, поэтому темы тематического раздела «5. Жилищно-коммунальная сфера» объединены в следующие пять групп тем: «5.1 Жилищное законодательство и его применение» включает в себя темы: «общие положения жилищного законодательства», «разрешение жилищных споров, «ответственность за нарушение

жилищного законодательства»; «5.2 Жилищный фонд» – тему «жилищный фонд»; «5.3

-коммунальная сфера» объединены в следующие пять групп тем: «5.1 Жилищное законодательство и его применение» включает в себя темы: «общие положения жилищного законодательства», «разрешение жилищных споров, «ответственность за нарушение жилищного законодательства»; «5.2 Жилищный фонд» – тему «жилищный фонд»; «5.3 Нежилой фонд» – темы: «нежилые помещения. Административные здания (в жилищном фонде)», «перевод помещений из жилых в нежилые», «дачное хозяйство», «гостиничное хозяйство»; «5.4 Обеспечение права на жилище» – темы: «обеспечение граждан жилищем, пользование жилищным фондом, социальные гарантии в жилищной сфере (за исключением права собственности на жилище)», «риэлтерская деятельность (в жилищном фонде)»; «5.5 Содержание и обеспечение коммунальными услугами жилого фонда» – темы: «коммунальное хозяйство», «оплата строительства, содержания и ремонта жилья (кредиты, компенсации, субсидии, льготы)».

Определяется количество вопросов каждого тематического раздела, содержащихся в обращениях и доли количества вопросов, в общем количестве вопросов, содержащихся в обращениях, поступивших из муниципальных образований.

В обзоре приведено распределение количества вопросов, содержащихся в обращениях, поступивших в департамент по их видам – заявление, жалоба, предложение.

Под данными терминами понимаются:

заявление – просьба автора обращения о содействии в реализации его конституционных прав и свобод или конституционных прав и свобод других лиц, либо сообщение о нарушении законов и иных нормативных правовых актов, недостатках в работе государственных органов, органов местного самоуправления и должностных лиц, либо критика деятельности указанных органов и должностных лиц;

жалоба – просьба автора обращения о восстановлении или защите его нарушенных прав, свобод или законных интересов, либо прав, свобод или законных интересов других лиц;

предложение – рекомендация автора обращения по совершенствованию законов и иных нормативных правовых актов, деятельности государственных органов и органов местного самоуправления, развитию общественных отношений, улучшению социально-экономической и иных сфер деятельности государства и общества.

Результаты рассмотрения обращений в департаменте представлены абсолютными и относительными показателями (долями) принятых по ним решений – «поддержано», «разъяснено», «не поддержано».

«Поддержано» означает, что по результатам рассмотрения вопроса, содержащегося в обращении, принято решение о целесообразности предложения, об обоснованности и удовлетворении заявления или жалобы.

«Разъяснено» означает, что по результатам рассмотрения вопроса, содержащегося в обращении, принято решение об информировании по порядку реализации предложения или удовлетворения заявления или жалобы.

«Не поддержано» означает, что по результатам рассмотрения вопроса, содержащегося в обращении, принято решение о нецелесообразности предложения, о необоснованности и не удовлетворении заявления или жалобы.

Приводятся данные о количестве обращений, сроки принятия решений по которым не наступили («находятся на рассмотрении»).

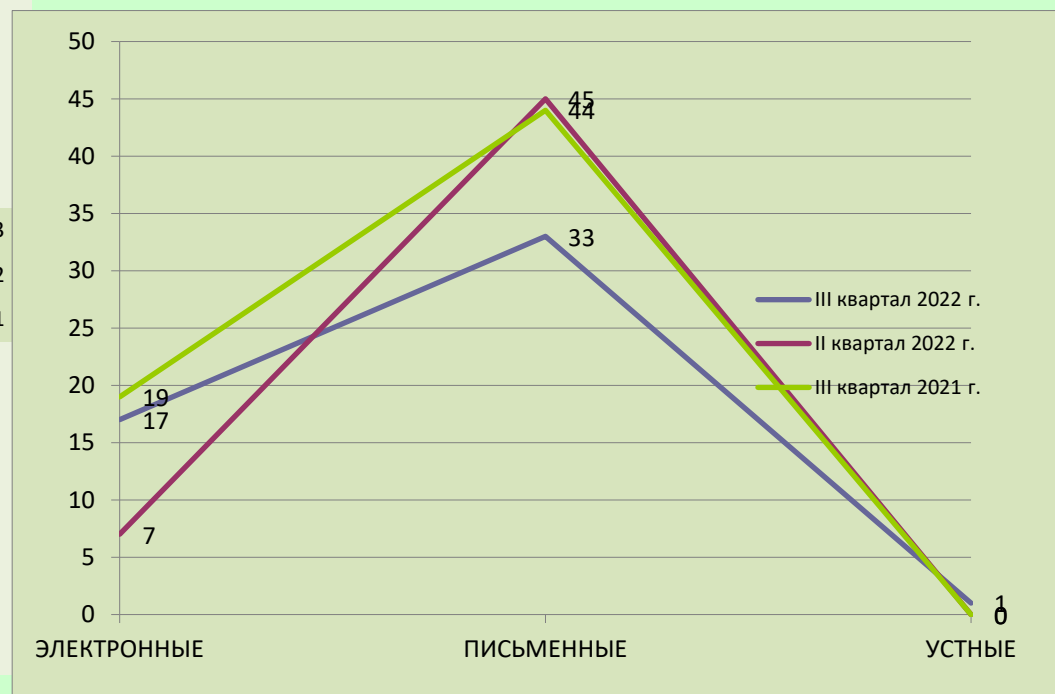
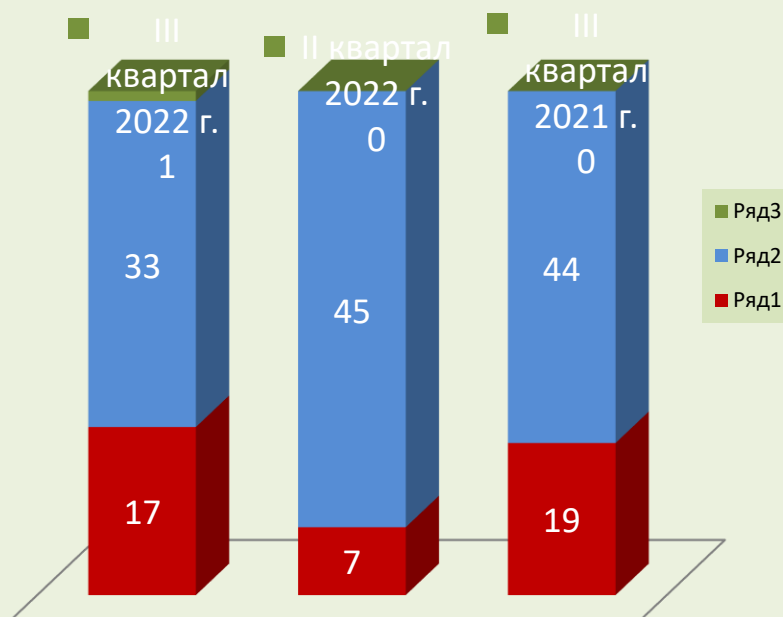
Выполнение действий в соответствии с принятым по результатам рассмотрения обращения решением – «поддержано» по полному фактическому удовлетворению поставленных в обращении вопросов означает принятие мер. Принятые по обращениям меры – это фактически реализованные предложения, фактически удовлетворённые заявления или жалобы.

ОБЩЕЕ КОЛИЧЕСТВО ОБРАЩЕНИЙ В ФОРМЕ ЭЛЕКТРОННОГО ДОКУМЕНТА, ПИСЬМЕННОЙ ФОРМЕ И УСТНОЙ ФОРМЕ, ПОСТУПИВШИХ В ДЕПАРТАМЕНТ

В

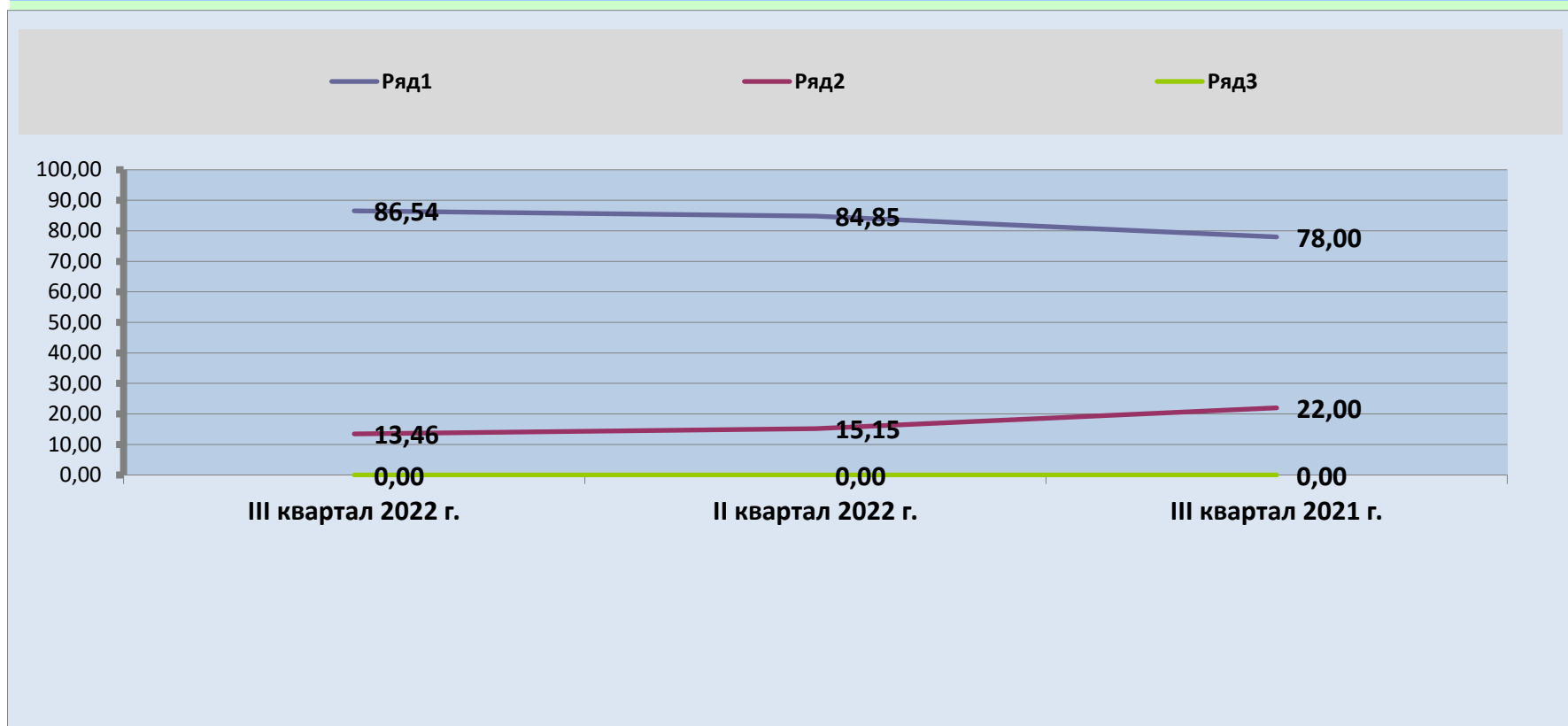
ПЕРИОД	ЭЛЕКТРОННЫЕ	ПИСЬМЕННЫЕ	УСТНЫЕ
III квартал 2022 г.	17	33	1
II квартал 2022 г.	7	45	0
III квартал 2021 г.	19	44	0

Динамика поступления обращений граждан и организаций



ДОЛЯ КОЛИЧЕСТВА ОБРАЩЕНИЙ В ФОРМЕ ЭЛЕКТРОННОГО ДОКУМЕНТА, В ПИСЬМЕННОЙ ФОРМЕ И УСТНОЙ ФОРМЕ

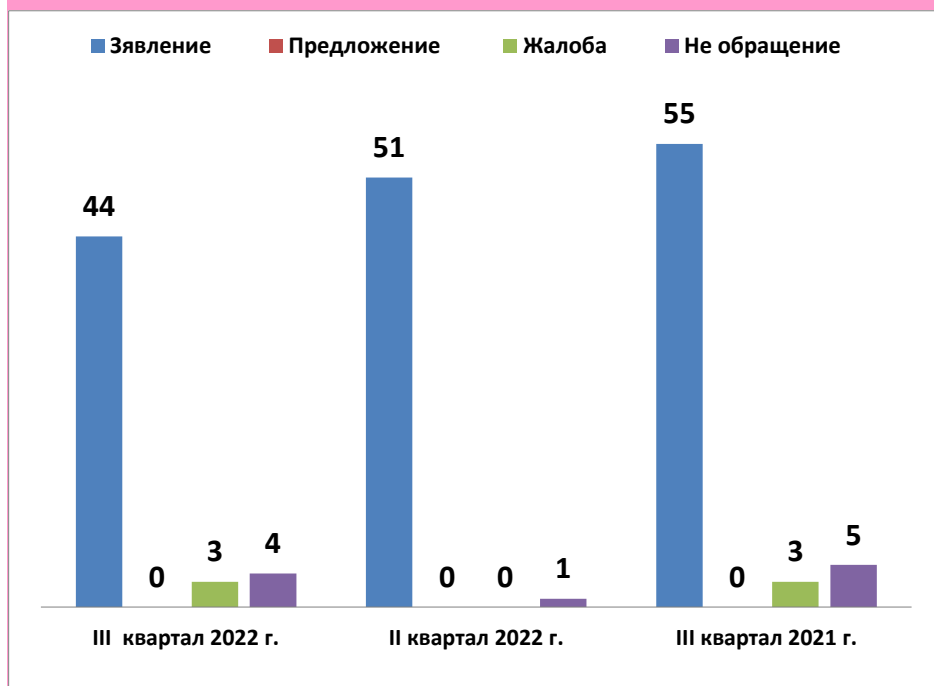
ПЕРИОД	ЭЛЕКТРОННЫЕ	ПИСЬМЕННЫЕ	УСТНЫЕ
III квартал 2022 г.	13,46	86,54	0,00
II квартал 2022 г.	15,15	84,85	0,00
III квартал 2021 г.	22,00	78,00	0,00



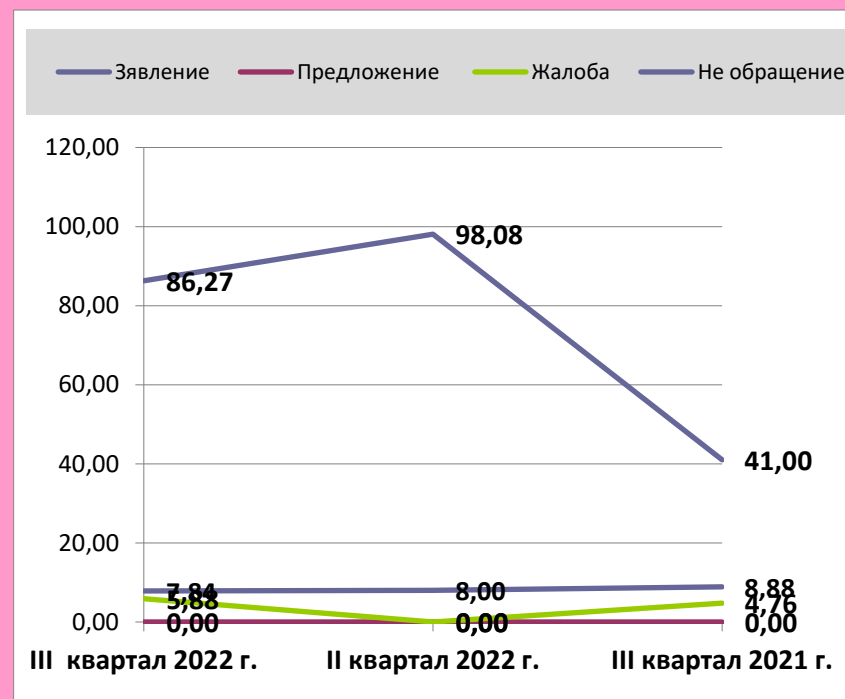
ОБЩЕЕ КОЛИЧЕСТВО ОБРАЩЕНИЙ ПО ТИПАМ ВИДОВ И ДОЛЯ ТИПОВ ВИДОВ ОБРАЩЕНИЙ

ПЕРИОД	Зявление	Предложение	Жалоба	Не обращение
III квартал 2022 г.	44 86,27	0 0,00	3 5,88	4 7,84
II квартал 2022 г.	51 98,08	0 0,00	0 0,00	1 8,00
III квартал 2021 г.	55 41,00	0 0,00	3 4,76	5 8,88

ОБЩЕЕ КОЛИЧЕСТВО



ДОЛЯ

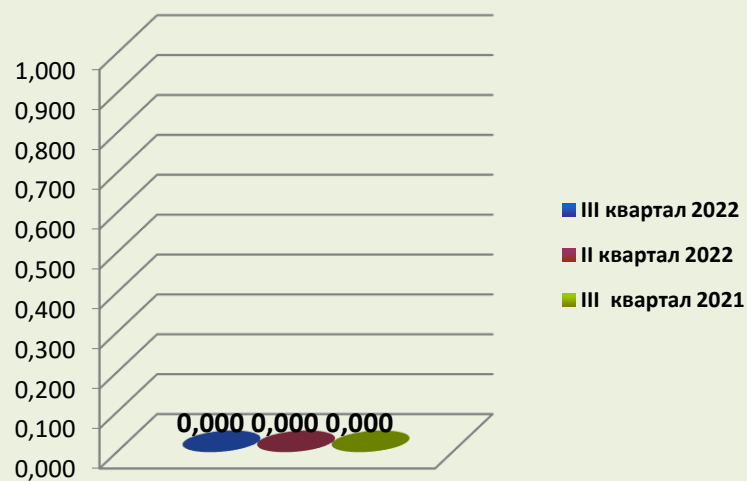


АКТИВНОСТЬ ЖИТЕЛЕЙ РЕГИОНА ПО ОБЩЕМУ КОЛИЧЕСТВУ ОБРАЩЕНИЙ

III квартал 2022 года	II квартал 2022 года	III квартал 2021 года
0,643	0,863	0,637



ДОЛЯ ПОВТОРНОСТИ ОБРАЩЕНИЙ



ДОЛЯ ОБРАЩЕНИЙ, АВТОРЫ КОТОРЫХ УКАЗАЛИ СОЦИАЛЬНЫЙ СТАТУС



КОЛИЧЕСТВО ВОПРОСОВ В ОБРАЩЕНИЯХ, ПОСТУПИВШИХ В ФОРМЕ ЭЛЕКТРОННОГО ДОКУМЕНТА, ПИСЬМЕННОЙ ФОРМЕ И УСТНОЙ ФОРМЕ

Раздел общероссийского тематического классификатора	III квартал 2022 года	II квартал 2022 года	III квартал 2021 года
Государство, общество, политика	4	1	3
	7,692	4,545	4,545
	0,064	0,036	0,048
Жилищно-коммунальная сфера	0	2	4
	0,000	6,060	6,061
	0,000	0,038	0,064
Оборона, безопасность, законность	0	0	0
	0,000	0,000	0,000
	0,000	0,000	0,000
Социальная сфера	2	2	0
	3,846	3,774	0,000
	0,032	0,032	0,000
Экономика	46	48	59
	88,880	98,214	89,394
	0,741	0,863	0,652

	Общее количество вопросов по тематическому разделу
	Доля вопросов в тематическом разделе к общему количеству вопросов
	Активность населения муниципального образования по вопросам тематического раздела

КОЛИЧЕСТВО ВОПРОСОВ В ОБРАЩЕНИЯХ, ПОСТУПИВШИХ В ФОРМЕ ЭЛЕКТРОННОГО ДОКУМЕНТА, В ПИСЬМЕННОЙ ФОРМЕ И УСТНОЙ ФОРМЕ ПО ТЕМАТИЧЕСКИ РАЗДЕЛАМ

III квартал 2022 года

Раздел	Тематика	Количество	Доля	Активность
ГОСУДАРСТВО, ОБЩЕСТВО, ПОЛИТИКА	Конституционный строй	0	0,000	0,000
	Основы государственного управления	0	0,000	0,000
	Международные отношения. Международное право	0	0,000	0,000
	Гражданское право	4	7,692	0,064
	Индивидуальные правовые акты	0	0,000	0,000
ЖИЛИЩНО- КОММУНАЛЬНАЯ СФЕРА	Жилищное законодательство и его применение	0	0,000	0,000
	Жилищный фонд	0	0,000	0,000
	Нежилой фонд	0	0,000	0,000
	Обеспечение права на жилище	0	0,000	0,000
	Содержание и обеспечение коммунальными услугами	0	0,000	0,000
ОБОРОНА, БЕЗОПАСНОСТЬ, ЗАКОННОСТЬ	Оборона	0	0,000	0,000
	Безопасность и охрана правопорядка	0	0,000	0,000
	Правосудие	0	0,000	0,000
	Уголовное право. Исполнение наказаний	0	0,000	0,000
	Прокуратура. Органы юстиции. Адвокатура.	0	0,000	0,000
	Нотариат	0	0,000	0,000
СОЦИАЛЬНАЯ СФЕРА	Семья	2	3,846	0,032
	Труд и занятость населения	0	0,000	0,000
	Социальное обеспечение и социальное страхование	0	0,000	0,000
	Образование. Наука. Культура	0	0,000	0,000
	Здравоохранение. Физическая культура и спорт.	0	0,000	0,000
	Туризм	0	0,000	0,000
ЭКОНОМИКА	Финансы	0	0,000	0,000
	Хозяйственная деятельность	0	0,000	0,000
	Внешнеэкономическая деятельность	0	0,000	0,000
	Природные ресурсы	46	88,461	0,741

	Информация и информатизация	0	0,000	0,000
--	-----------------------------	---	-------	-------

КОЛИЧЕСТВО ВОПРОСОВ В ОБРАЩЕНИЯХ ПО ТЕМАТИЧЕСКИМ РАЗДЕЛАМ С УКАЗАНИЕМ ДОЛИ И АКТИВНОСТИ ЖИТЕЛЕЙ МУНИЦИПАЛЬНЫХ ОБРАЗОВАНИЙ РЕГИОНА

III квартал 2022 года

Муниципальное образование/ численность населения	Тематический раздел	Количество	Доля	Активность
Антроповский муниципальный район	Государство, общество, политика	0	0,00	0,000
	Жилищно-коммунальная сфера	0	0,00	0,000
	Оборона, безопасность, законность	0	0,00	0,000
	Социальная сфера	0	0,00	0,000
	Экономика	0	0,00	0,000
5608				
Буйский муниципальный район	Государство, общество, политика	0	0,00	0,000
	Жилищно-коммунальная сфера	0	0,00	0,000
	Оборона, безопасность, законность	0	0,00	0,000
	Социальная сфера	0	0,00	0,000
	Экономика	0	0,00	0,000
9721				
Вохомский муниципальный район	Государство, общество, политика	0	0,00	0,000
	Жилищно-коммунальная сфера	0	0,00	0,000
	Оборона, безопасность, законность	0	0,00	0,000
	Социальная сфера	0	0,00	0,000
	Экономика	0	0,00	0,000
7763				
Галичский муниципальный район	Государство, общество, политика	0	0,00	0,000
	Жилищно-коммунальная сфера	0	0,00	0,000
	Оборона, безопасность, законность	0	0,00	0,000
	Социальная сфера	0	0,00	0,000

7136	Экономика	1	0,00	1,401
------	-----------	---	------	-------

КОЛИЧЕСТВО ВОПРОСОВ В ОБРАЩЕНИЯХ ПО ТЕМАТИЧЕСКИМ РАЗДЕЛАМ С УКАЗАНИЕМ ДОЛИ И АКТИВНОСТИ ЖИТЕЛЕЙ МУНИЦИПАЛЬНЫХ ОБРАЗОВАНИЙ РЕГИОНА

III квартал 2022 года

Муниципальное образование/ численность населения	Тематический раздел	Количество	Доля	Активность
Кадыйский муниципальный район	Государство, общество, политика	0	0,00	0,000
	Жилищно-коммунальная сфера	0	0,00	0,000
	Оборона, безопасность, законность	0	0,00	0,000
	Социальная сфера	0	0,00	0,000
	7019	Экономика	3	0,00
Кологривский муниципальный район	Государство, общество, политика	0	0,00	0,000
	Жилищно-коммунальная сфера	0	0,00	0,000
	Оборона, безопасность, законность	0	0,00	0,000
	Социальная сфера	0	0,00	0,000
	5140	Экономика	1	0,00
Костромской муниципальный район	Государство, общество, политика	0	0,00	0,000
	Жилищно-коммунальная сфера	0	0,00	0,000
	Оборона, безопасность, законность	0	0,00	0,000
	Социальная сфера	0	0,00	0,000
	47093	Экономика	1	0,00
Красносельский муниципальный район	Государство, общество, политика	0	0,00	0,000
	Жилищно-коммунальная сфера	0	0,00	0,000
	Оборона, безопасность, законность	0	0,00	0,000
	Социальная сфера	0	0,00	0,000
	18297	Экономика	1	0,00

КОЛИЧЕСТВО ВОПРОСОВ В ОБРАЩЕНИЯХ ПО ТЕМАТИЧЕСКИМ РАЗДЕЛАМ С УКАЗАНИЕМ ДОЛИ И АКТИВНОСТИ ЖИТЕЛЕЙ МУНИЦИПАЛЬНЫХ ОБРАЗОВАНИЙ РЕГИОНА

III квартал 2022 года

Муниципальное образование/ численность населения	Тематический раздел	Количество	Доля	Активность
Макарьевский муниципальный район	Государство, общество, политика	0	0	0,000
	Жилищно-коммунальная сфера	0	0,00	0,000
	Оборона, безопасность, законность	0	0,00	0,000
	Социальная сфера	0	0,00	0,000
	Экономика	0	0,00	0,000
12932				
Межевской муниципальный район	Государство, общество, политика	0	0,00	0,000
	Жилищно-коммунальная сфера	0	0,00	0,000
	Оборона, безопасность, законность	0	0,00	0,000
	Социальная сфера	0	0,00	0,000
	Экономика	0	0,00	0,000
3506				
Муниципальный район город Нея и Нейский район	Государство, общество, политика	0	0,00	0,000
	Жилищно-коммунальная сфера	0	0,00	0,000
	Оборона, безопасность, законность	0	0,00	0,000
	Социальная сфера	0	0,00	0,000
	Экономика	0	0,00	0,000
11904				

КОЛИЧЕСТВО ВОПРОСОВ В ОБРАЩЕНИЯХ ПО ТЕМАТИЧЕСКИМ РАЗДЕЛАМ С УКАЗАНИЕМ ДОЛИ И АКТИВНОСТИ ЖИТЕЛЕЙ МУНИЦИПАЛЬНЫХ ОБРАЗОВАНИЙ РЕГИОНА

III квартал 2022 года

3 квартал 2019 г.	Тематический раздел	Количество	Доля	Активность
Муниципальный район город Нерехта и Нерехтский район	Государство, общество, политика	0	0,00	0,000
	Жилищно-коммунальная сфера	0	0,00	0,000
	Оборона, безопасность, законность	0	0,00	0,000
	Социальная сфера	0	0,00	0,000
	Экономика	2	0,00	0,623
Октябрьский муниципальный район	Государство, общество, политика	0	0	0,000
	Жилищно-коммунальная сфера	0	0	0,000
	Оборона, безопасность, законность	0	0	0,000
	Социальная сфера	0	0	0,000
	Экономика	0	0	0,000
Островский муниципальный район	Государство, общество, политика	0	0,00	0,000
	Жилищно-коммунальная сфера	0	0,00	0,000
	Оборона, безопасность, законность	0	0,00	0,000
	Социальная сфера	0	0,00	0,000
	Экономика	0	0,00	0,000
Павинский муниципальный район	Государство, общество, политика	0	0,00	0,000
	Жилищно-коммунальная сфера	0	0,00	0,000
	Оборона, безопасность, законность	0	0,00	0,000
	Социальная сфера	0	0,00	0,000
	Экономика	0	0,00	0,000

**КОЛИЧЕСТВО ВОПРОСОВ В ОБРАЩЕНИЯХ ПО ТЕМАТИЧЕСКИМ РАЗДЕЛАМ С УКАЗАНИЕМ ДОЛИ
И АКТИВНОСТИ ЖИТЕЛЕЙ МУНИЦИПАЛЬНЫХ ОБРАЗОВАНИЙ РЕГИОНА**

III квартал 2022 года

Муниципальное образование/ численность населения	Тематический раздел	Количество	Доля	Активность
Парфеньевский муниципальный район	Государство, общество, политика	0	0,00	0,000
	Жилищно-коммунальная сфера	0	0,00	0,000
	Оборона, безопасность, законность	0	0,00	0,000
	Социальная сфера	0	0,00	0,000
	Экономика	0	0,00	0,000
5379				
Поназыревский муниципальный район	Государство, общество, политика	0	0,00	0,000
	Жилищно-коммунальная сфера	0	0,00	0,000
	Оборона, безопасность, законность	0	0,00	0,000
	Социальная сфера	0	0,00	0,000
	Экономика	0	0,00	0,000
6751				
Пыщугский муниципальный район	Государство, общество, политика	0	0,00	0,000
	Жилищно-коммунальная сфера	0	0,00	0,000
	Оборона, безопасность, законность	0	0,00	0,000
	Социальная сфера	0	0,00	0,000
	Экономика	0	0,00	0,000
4262				
Солигаличский муниципальный район	Государство, общество, политика	0	0,00	0,000
	Жилищно-коммунальная сфера	0	0,00	0,000
	Оборона, безопасность, законность	0	0,00	0,000

	Социальная сфера	0	0,00	0,000
8749	Экономика	0	0,00	0,000

КОЛИЧЕСТВО ВОПРОСОВ В ОБРАЩЕНИЯХ ПО ТЕМАТИЧЕСКИМ РАЗДЕЛАМ С УКАЗАНИЕМ ДОЛИ И АКТИВНОСТИ ЖИТЕЛЕЙ МУНИЦИПАЛЬНЫХ ОБРАЗОВАНИЙ РЕГИОНА

III квартал 2022 года

Муниципальное образование/ численность населения	Тематический раздел	Количество	Доля	Активность
Судиславский муниципальный район	Государство, общество, политика	0	0,00	0,000
	Жилищно-коммунальная сфера	0	0,00	0,000
	Оборона, безопасность, законность	0	0,00	0,000
	Социальная сфера	0	0,00	0,000
12324	Экономика	1	0,00	0,811
Сусанинский муниципальный район	Государство, общество, политика	0	0,00	0,000
	Жилищно-коммунальная сфера	0	0,00	0,000
	Оборона, безопасность, законность	0	0,00	0,000
	Социальная сфера	0	0,00	0,000
6530	Экономика	0	0,00	0,000
Чухломский муниципальный район	Государство, общество, политика	0	0,00	0,000
	Жилищно-коммунальная сфера	0	0,00	0,000
	Оборона, безопасность, законность	0	0,00	0,000
	Социальная сфера	0	0,00	0,000
9680	Экономика	2	0,00	2,066
	Государство, общество, политика	0	0,00	0,000

Шарьинский муниципальный район	Жилищно-коммунальная сфера	0	0,00	0,000
	Оборона, безопасность, законность	0	0,00	0,000
	Социальная сфера	0	0,00	0,000
8447	Экономика	0	0,00	0,000

КОЛИЧЕСТВО ВОПРОСОВ В ОБРАЩЕНИЯХ ПО ТЕМАТИЧЕСКИМ РАЗДЕЛАМ С УКАЗАНИЕМ ДОЛИ И АКТИВНОСТИ ЖИТЕЛЕЙ МУНИЦИПАЛЬНЫХ ОБРАЗОВАНИЙ РЕГИОНА

III квартал 2022 года

Муниципальное образование/ численность населения	Тематический раздел	Количество	Доля	Активность
Городской округ город Кострома	Государство, общество, политика	4	#ДЕЛ/0!	0,145
	Жилищно-коммунальная сфера	0	0,00	0,000
	Оборона, безопасность, законность	0	0,00	0,000
	Социальная сфера	2	0,00	0,072
276064	Экономика	27	#ДЕЛ/0!	0,978
Городской округ город Буй	Государство, общество, политика	0	0,00	0,000
	Жилищно-коммунальная сфера	0	0,00	0,000
	Оборона, безопасность, законность	0	0,00	0,000
	Социальная сфера	0	0,00	0,000
23578	Экономика	0	0,00	0,000
Городской округ город Волгореченск	Государство, общество, политика	0	0,00	0,000
	Жилищно-коммунальная сфера	0	0,00	0,000
	Оборона, безопасность, законность	0	0,00	0,000
	Социальная сфера	0	0,00	0,000
16381	Экономика	1	0,00	0,610
Городской округ город Галич	Государство, общество, политика	0	0,00	0,000
	Жилищно-коммунальная сфера	0	0,00	0,000
	Оборона, безопасность, законность	0	0,00	0,000

	Социальная сфера	0	0,00	0,000
16844	Экономика	0	0,00	0,000

КОЛИЧЕСТВО ВОПРОСОВ В ОБРАЩЕНИЯХ ПО ТЕМАТИЧЕСКИМ РАЗДЕЛАМ С УКАЗАНИЕМ ДОЛИ И АКТИВНОСТИ ЖИТЕЛЕЙ МУНИЦИПАЛЬНЫХ ОБРАЗОВАНИЙ РЕГИОНА

III квартал 2022 года

Муниципальное образование/ численность населения	Тематический раздел	Количество	Доля	Активность
Городской округ город Мантурово 18863	Государство, общество, политика	0	0,00	0,000
	Жилищно-коммунальная сфера	0	0,00	0,000
	Оборона, безопасность, законность	0	0,00	0,000
	Социальная сфера	0	0,00	0,000
	Экономика	0	0,00	0,000
Городской округ город Шарья 36238	Государство, общество, политика	0	0,00	0,000
	Жилищно-коммунальная сфера	0	0,00	0,000
	Оборона, безопасность, законность	0	0,00	0,000
	Социальная сфера	0	0,00	0,000
	Экономика	0	0,00	0,000
Городской округ город Москва, С.-Петербург 12 330 205	Государство, общество, политика	0	0,00	0,000
	Жилищно-коммунальная сфера	0	0,00	0,000
	Оборона, безопасность, законность	0	0,00	0,000
	Социальная сфера	0	0,00	0,000
	Экономика	5	0,00	0,450

АБСОЛЮТНЫЕ И ОТНОСИТЕЛЬНЫЕ ПОКАЗАТЕЛИ РЕЗУЛЬТАТОВ РАССМОТРЕНИЯ ОБРАЩЕНИЙ ГРАЖДАН И ОРГАНИЗАЦИЙ

ПЕРИОД	ПОСТУПИЛО ОБРАЩЕНИЙ	РАССМОТРЕНО							НАХОДЯТСЯ НА РАССМОТРЕНИИ
		ВСЕГО	С НАПРАВЛЕНИЕМ ПО КОМПЕТЕНЦИИ	С НАПРАВЛЕНИЕМ ОТВЕТОВ АВТОРАМ ОБРАЩЕНИЙ					
				ВСЕГО	В ТОМ ЧИСЛЕ				
					ПОДДЕРЖАНО	МЕРЫ ПРИНЯТЫ	РАЗЪЯСНЕНО	НЕ ПОДДЕРЖАНО	
III квартал 2022 года	51	36	4	31	5	31	0	0	11
		70,59	11,11	86,11	16,13	100,00	0,00	0	30,56
II квартал 2022 года	52	35	15	35	2	33	0	0	2
		67,31	42,86	94,29	6,06	100,00	0,00	0	0,45
III квартал 2021 года	63	46	16	46	8	23	15	0	1
		73,02	34,78	50,00	34,78	143,48	32,61	0	0,53

	количество обращений
	доля в процентах в общем количестве рассмотренных и находящихся на рассмотрении обращений
	доля в процентах в общем количестве рассмотренных вопросов с направлением ответов авторам обращений

ОСНОВНЫЕ ИТОГИ

В III квартале 2022 года в департамент природных ресурсов и охраны окружающей среды Костромской области поступило 51 обращение граждан, организаций и общественных объединений (далее - обращений), в том числе 17 обращений в форме электронного документа, 33 в письменной форме и 1 в устной форме, что соответственно составляет 33,33 %, 64,71 % и 1,96 %.

Количество обращений, поступивших в департамент в III квартале 2022 года, по сравнению со II кварталом 2022 года и с III кварталом 2021 года уменьшилось (51, 52 и 63 соответственно).

В поступивших в III квартале 2022 года обращениях содержался 52 вопрос. На одно обращение приходится в среднем 1 вопрос.

Типы видов вопросов в обращениях граждан и организаций по количеству и долям в общем количестве вопросов, содержащихся в обращениях, поступивших в департамент в III квартале 2022 года, характеризуются следующим образом:

44 заявления (86,27 %), 3 жалобы (5,88%), 0 предложение (0,00%), 4 не обращения (7,84%).

Активность жителей Костромской области по общему количеству обращений в III квартале 2022 года составляет 0,663 пунктов, что ниже

обращений в III квартале 2022 года составляет 0,605 пунктов, что ниже показателей II квартала 2022 года и показателей аналогичного периода 2021 года, когда активность составляла соответственно 0,617 и 0,583. Доля вопросов тематического раздела «1. Государство, общество, политика», поступивших в департамент в I квартале 2022 года, составляет 3,225 % в общем количестве вопросов, поступивших в I квартале 2022 года.

Доля вопросов тематического раздела «2. Социальная сфера», поступивших в департамент в III квартале 2022 года, составляет 3,846 % в общем количестве вопросов, поступивших в III квартале 2022 года.

Доля вопросов тематического раздела «3. Экономика» в III квартале 2022 года, составляет 88,461 % в общем количестве вопросов, поступивших в III квартале 2022 года.

Доля вопросов тематического раздела «4. Оборона, безопасность, законность», поступивших в департамент в III квартале в 2022 года,

составила 0 % в общем количестве вопросов, поступивших в III квартале 2022 года.

Доля вопросов тематического раздела «5. Жилищно-коммунальная сфера» в III квартале 2022 года составила 0 % в общем количестве