



# **ИНФОРМАЦИОННО-СТАТИСТИЧЕСКИЙ ОБЗОР**

**РАССМОТРЕННЫХ В IV КВАРТАЛЕ 2020 ГОДА  
ОБРАЩЕНИЙ ГРАЖДАН И ОРГАНИЗАЦИЙ  
В ДЕПАРТАМЕНТЕ ПРИРОДНЫХ РЕСУРСОВ И  
ОХРАНЫ ОКРУЖАЮЩЕЙ СРЕДЫ КОСТРОМСКОЙ  
ОБЛАСТИ**

## ВСТУПЛЕНИЕ

Департаментом природных ресурсов и охраны окружающей среды Костромской области подготовлен «Информационно-статистический обзор рассмотренных в IV квартале 2020 года обращений граждан, организаций и общественных объединений.

Предметом настоящего обзора являются абсолютные и относительные показатели количества обращений, поступивших в IV квартале 2020 года, динамика их изменения по сравнению с III кварталом 2020 года и IV кварталом 2019 года., а также абсолютные и относительные показатели количества вопросов, содержащихся в обращениях, поступивших в IV квартале 2020 года.

В данном обзоре корреспонденция, поступившая в Департамент, разделена и классифицирована в соответствии с типовым общероссийским тематическим классификатором по результатам рассмотрения.

Систематизация обращений проводится по вопросам, содержащимся в обращениях. Термины «количество обращений» и «количество вопросов», содержащихся в обращениях, не идентичны: количество вопросов, содержащихся в обращениях, всегда больше или равно количеству обращений.

Вопросы, содержащиеся в обращениях в соответствии с типовым общероссийским тематическим классификатором обращений граждан, организаций и общественных объединений, распределены по пяти тематическим разделам: «1. Государство, общество, политика»; «2. Социальная сфера» (в том числе вопросы здравоохранения, культуры, образования, науки, социальной защиты населения, спорта); «3. Экономика» (в том числе вопросы промышленности, связи, сельского хозяйства, строительства, торговли, транспорта); «4. Оборона, безопасность, законность»; «5. Жилищно-коммунальная сфера». Определяется количество вопросов каждого тематического раздела, содержащихся в обращениях. Определяются доли количества вопросов каждого тематического раздела в общем

количестве вопросов, содержащихся в обращениях, поступивших в департамент .

На основе тематического классификатора обращений, сформированного по принципу включения, вопросы объединены в темы, темы – в тематики, а тематики – в тематические разделы, в обзоре представлен анализ содержащихся в обращениях вопросов по тематикам. В соответствии с тематическим классификатором обращений, тематические разделы «1. Государство, общество, политика», «2. Социальная сфера», «3. Экономика» и «4. Оборона, безопасность, законность» включают в себя по пять тематик. Тематический раздел «1. Государство, общество, политика» включает в себя следующие тематики: «1.1 Конституционный строй», «1.2 Основы государственного управления», «1.3 Международные отношения. Международное право», «1.4 Гражданское право», «1.5 Индивидуальные правовые акты по кадровым вопросам, вопросам награждения, помилования, гражданства, присвоения почётных и иных званий». Тематический раздел «2. Социальная сфера» – тематики: «2.1 Семья», «2.2 Труд и занятость населения», «2.3 Социальное обеспечение и социальное страхование», «2.4 Образование. Наука. Культура», «2.5 Здравоохранение. Физическая культура и спорт. Туризм». Тематический раздел «3. Экономика» – тематики: «3.1 Финансы», «3.2 Хозяйственная деятельность», «3.3 Внешнеэкономическая деятельность. Таможенное дело», «3.4 Природные ресурсы и охрана окружающей природной среды», «3.5 Информация и информатика». Тематический раздел «4. Оборона, безопасность, законность» – тематики: «4.1 Оборона», «4.2 Безопасность и охрана правопорядка», «4.3 Уголовное право. Исполнение наказаний», «4.4 Правосудие», «4.5 Прокуратура. Органы юстиции. Адвокатура. Нотариат». Однако в соответствии с тематическим классификатором обращений тематический раздел «5. Жилищно-коммунальная сфера» включает одну тематику – «жилище» и одиннадцать тем тематического классификатора, поэтому темы тематического раздела «5. Жилищно-коммунальная сфера» объединены в следующие пять групп тем: «5.1 Жилищное законодательство и его применение» включает в себя темы: «общие положения жилищного законодательства», «разрешение жилищных споров, «ответственность за нарушение

жилищного законодательства»; «5.2 Жилищный фонд» – тему «жилищный фонд»; «5.3

-коммунальная сфера» объединены в следующие пять групп тем: «5.1 Жилищное законодательство и его применение» включает в себя темы: «общие положения жилищного законодательства», «разрешение жилищных споров, «ответственность за нарушение жилищного законодательства»; «5.2 Жилищный фонд» – тему «жилищный фонд»; «5.3 Нежилой фонд» – темы: «нежилые помещения. Административные здания (в жилищном фонде)», «перевод помещений из жилых в нежилые», «дачное хозяйство», «гостиничное хозяйство»; «5.4 Обеспечение права на жилище» – темы: «обеспечение граждан жилищем, пользование жилищным фондом, социальные гарантии в жилищной сфере (за исключением права собственности на жилище)», «риэлтерская деятельность (в жилищном фонде)»; «5.5 Содержание и обеспечение коммунальными услугами жилого фонда» – темы: «коммунальное хозяйство», «оплата строительства, содержания и ремонта жилья (кредиты, компенсации, субсидии, льготы)».

Определяется количество вопросов каждого тематического раздела, содержащихся в обращениях и доли количества вопросов, в общем количестве вопросов, содержащихся в обращениях, поступивших из муниципальных образований.

В обзоре приведено распределение количества вопросов, содержащихся в обращениях, поступивших в департамент по их видам – заявление, жалоба, предложение.

Под данными терминами понимаются:

заявление – просьба автора обращения о содействии в реализации его конституционных прав и свобод или конституционных прав и свобод других лиц, либо сообщение о нарушении законов и иных нормативных правовых актов,

недостатках в работе государственных органов, органов местного самоуправления и должностных лиц, либо критика деятельности указанных органов и должностных лиц;

прав, свобод или законных интересов, либо прав, свобод или законных интересов других лиц;

предложение – рекомендация автора обращения по совершенствованию законов и иных нормативных правовых актов, деятельности государственных органов и органов местного самоуправления, развитию общественных отношений, улучшению социально-экономической и иных сфер деятельности государства и общества.

Результаты рассмотрения обращений в департаменте представлены абсолютными и относительными показателями (долями) принятых по ним решений – «поддержано», «разъяснено», «не поддержано».

«Поддержано» означает, что по результатам рассмотрения вопроса, содержащегося в обращении, принято решение о целесообразности предложения, об обоснованности и удовлетворении заявления или жалобы.

«Разъяснено» означает, что по результатам рассмотрения вопроса, содержащегося в обращении, принято решение об информировании по порядку реализации предложения или удовлетворения заявления или жалобы.

«Не поддержано» означает, что по результатам рассмотрения вопроса, содержащегося в обращении, принято решение о нецелесообразности предложения, о необоснованности и не удовлетворении заявления или жалобы.

Приводятся данные о количестве обращений, сроки принятия решений по которым не наступили («находятся на рассмотрении»).

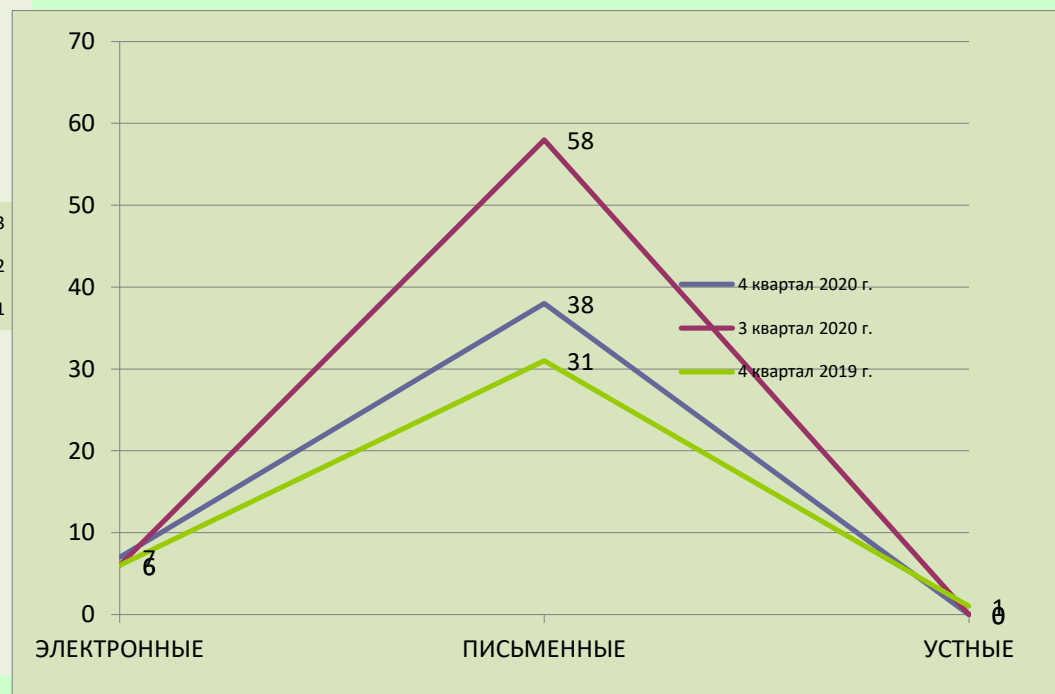
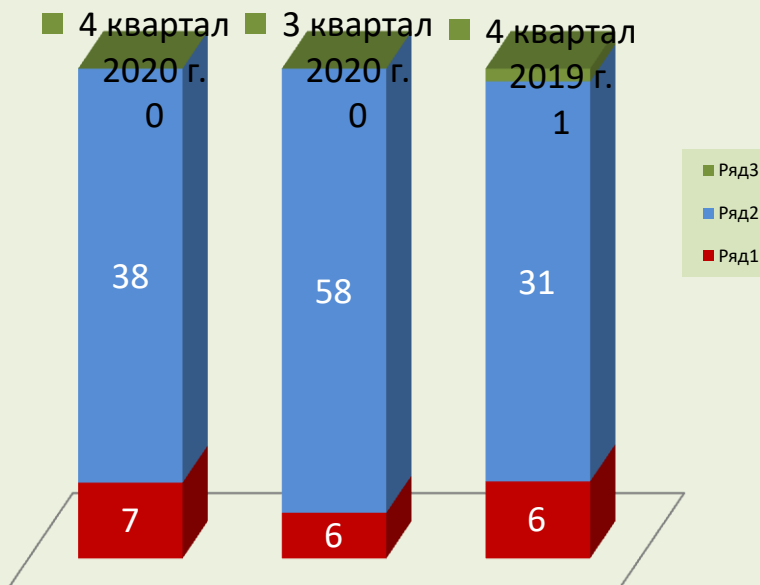
Выполнение действий в соответствии с принятым по результатам рассмотрения обращения решением – «поддержано» по полному фактическому удовлетворению поставленных в обращении вопросов означает принятие мер. Принятые по обращениям меры – это фактически реализованные предложения, фактически удовлетворённые заявления или жалобы.

## ОБЩЕЕ КОЛИЧЕСТВО ОБРАЩЕНИЙ В ФОРМЕ ЭЛЕКТРОННОГО ДОКУМЕНТА, ПИСЬМЕННОЙ ФОРМЕ И УСТНОЙ ФОРМЕ, ПОСТУПИВШИХ В ДЕПАРТАМЕНТ

В

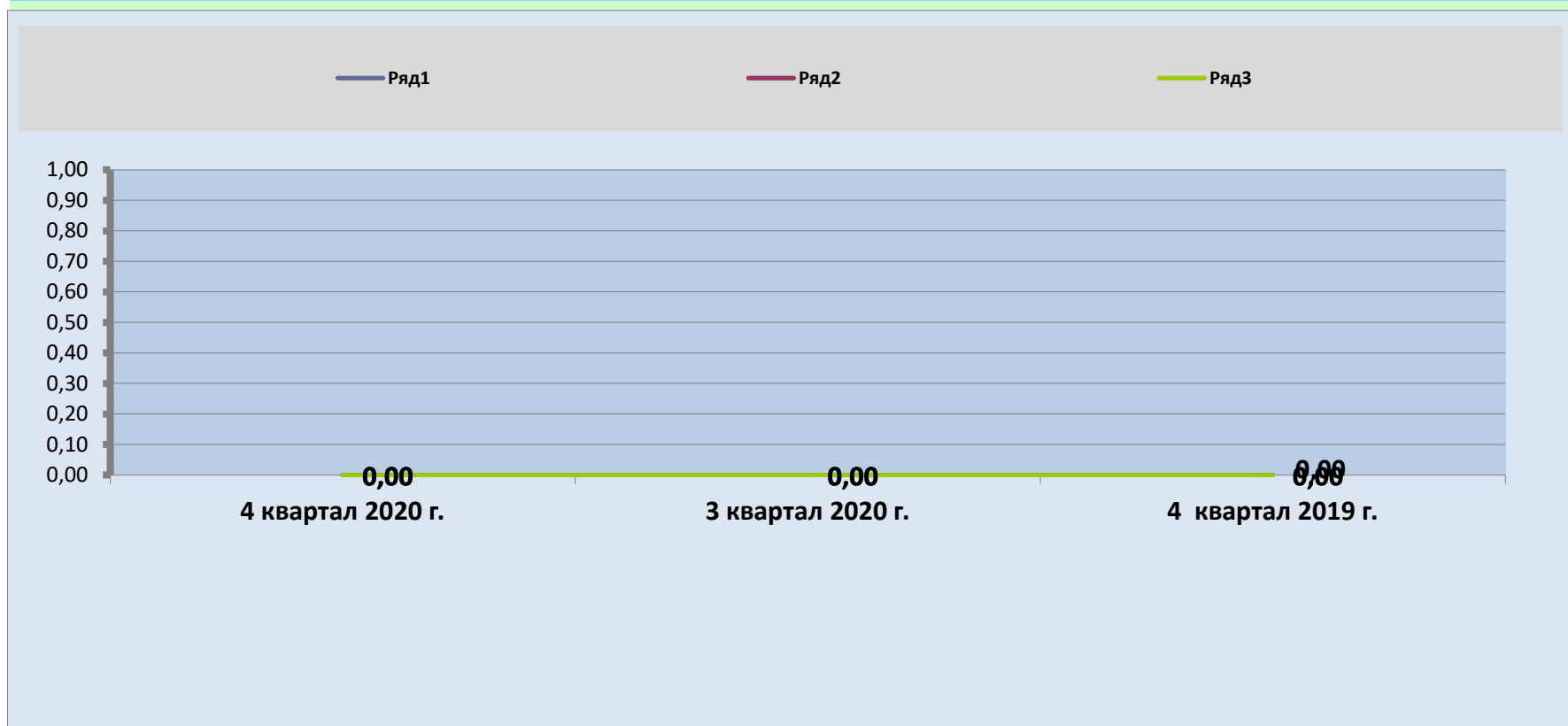
ПЕРИОД	ЭЛЕКТРОННЫЕ	ПИСЬМЕННЫЕ	УСТНЫЕ
4 квартал 2020 г.	7	38	0
3 квартал 2020 г.	6	58	0
4 квартал 2019 г.	6	31	1

### Динамика поступления обращений граждан и организаций



## ДОЛЯ КОЛИЧЕСТВА ОБРАЩЕНИЙ В ФОРМЕ ЭЛЕКТРОННОГО ДОКУМЕНТА, В ПИСЬМЕННОЙ ФОРМЕ И УСТНОЙ ФОРМЕ

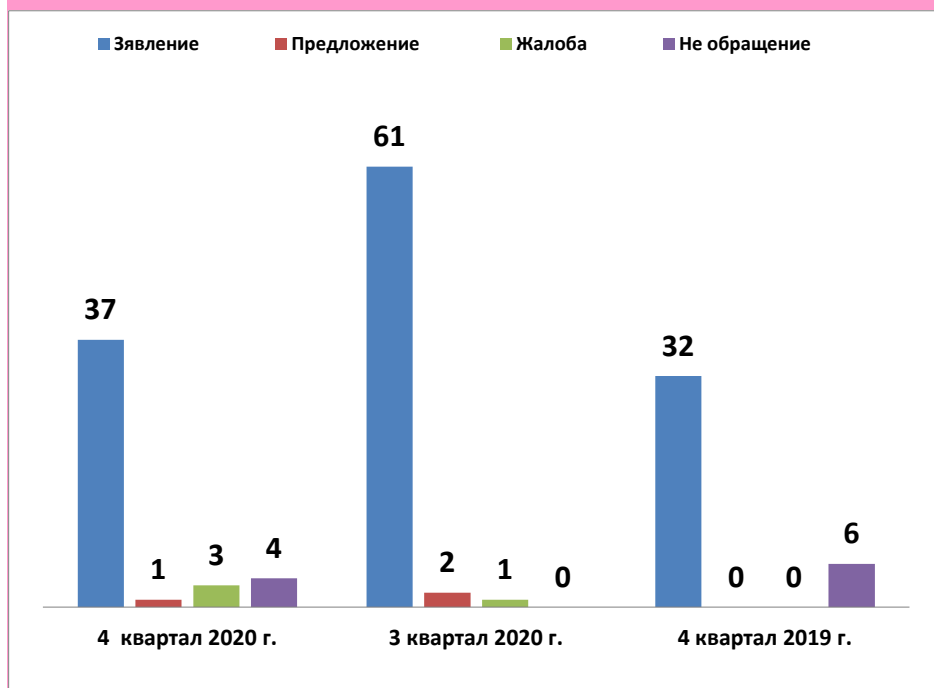
ПЕРИОД	ЭЛЕКТРОННЫЕ	ПИСЬМЕННЫЕ	УСТНЫЕ
4 квартал 2020 г.	15, 56	84, 44	0,00
3 квартал 2020 г.	9, 38	90, 63	0,00
4 квартал 2019 г.	15, 79	81, 58	2, 63



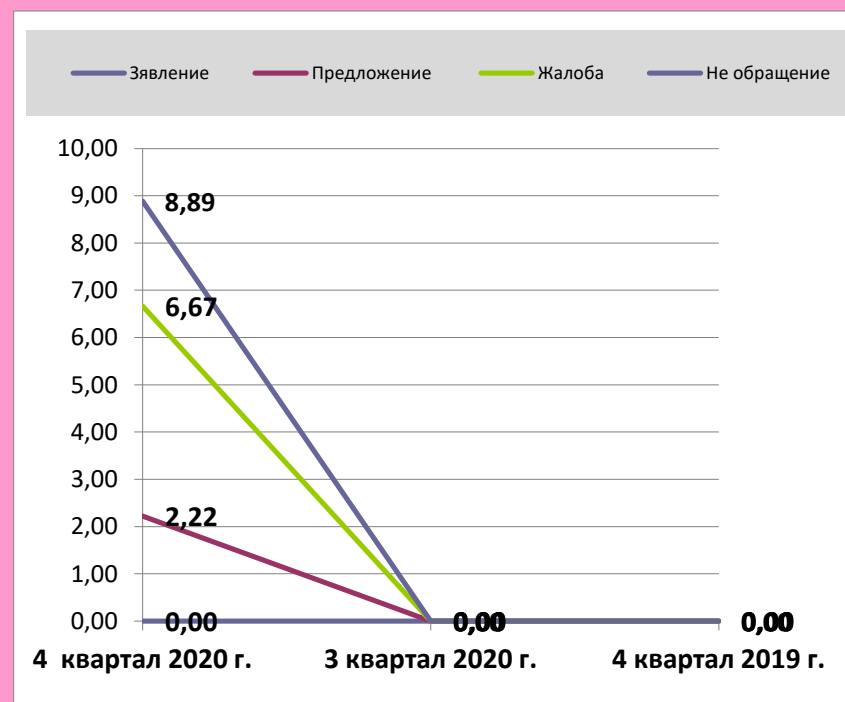
## ОБЩЕЕ КОЛИЧЕСТВО ОБРАЩЕНИЙ ПО ТИПАМ ВИДОВ И ДОЛЯ ТИПОВ ВИДОВ ОБРАЩЕНИЙ

ПЕРИОД	Зявление	Предложение	Жалоба	Не обращение
4 квартал 2020 г.	<b>37</b>	<b>1</b>	<b>3</b>	<b>4</b>
	82, 22	2,22	6,67	8,89
3 квартал 2020 г.	<b>61</b>	<b>2</b>	<b>1</b>	<b>0</b>
	95, 31	3, 13	1, 56	0, 00
4 квартал 2019 г.	<b>32</b>	<b>0</b>	<b>0</b>	<b>6</b>
	82, 22	0,00	0,00	8, 89

### ОБЩЕЕ КОЛИЧЕСТВО

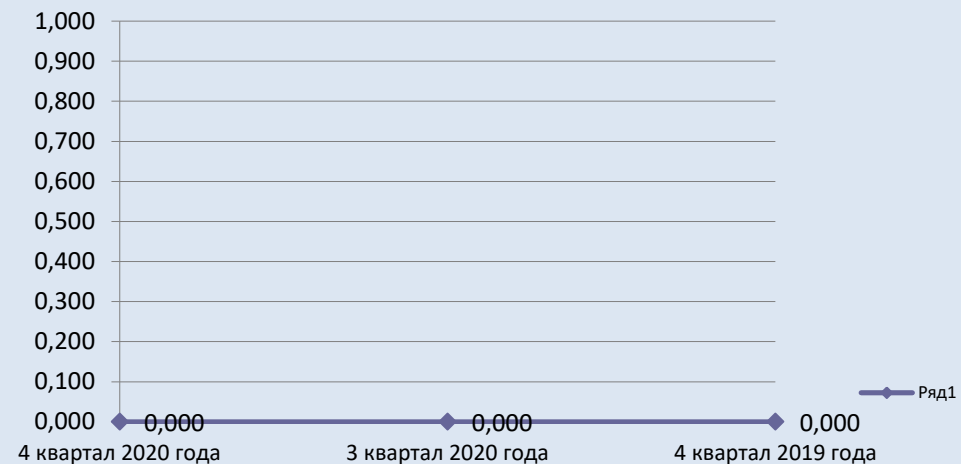


### ДОЛЯ




### АКТИВНОСТЬ ЖИТЕЛЕЙ РЕГИОНА ПО ОБЩЕМУ КОЛИЧЕСТВУ ОБРАЩЕНИЙ

4 квартал 2020 года	3 квартал 2020 года	4 квартал 2019 года
0, 710	1, 004	0, 596



### ДОЛЯ ПОВТОРНОСТИ ОБРАЩЕНИЙ



### ДОЛЯ ОБРАЩЕНИЙ, АВТОРЫ КОТОРЫХ УКАЗАЛИ СОЦИАЛЬНЫЙ СТАТУС



## КОЛИЧЕСТВО ВОПРОСОВ В ОБРАЩЕНИЯХ, ПОСТУПИВШИХ В ФОРМЕ ЭЛЕКТРОННОГО ДОКУМЕНТА, ПИСЬМЕННОЙ ФОРМЕ И УСТНОЙ ФОРМЕ

Раздел общероссийского тематического классификатора	4 квартал 2020 года	3 квартал 2020 года	4 квартал 2019 года
Государство, общество, политика	0	0	0
	0,000	0,000	0,000
	0,000	0,000	0,000
Жилищно-коммунальная сфера	0	3	3
	0,000	4, 545	7, 894
	0,000	0, 047	0, 047
Оборона, безопасность, законность	0	0	0
	0,000	0,000	0,000
	0,000	0,000	0,000
Социальная сфера	2	2	0
	4,444	3,030	0,000
	0,032	0,032	0,000
Экономика	43	61	35
	95,556	92, 424	92,105
	0, 710	0, 957	0, 549

	Общее количество вопросов по тематическому разделу
	Доля вопросов в тематическом разделе к общему количеству вопросов
	Активность населения муниципального образования по вопросам тематического раздела

## КОЛИЧЕСТВО ВОПРОСОВ В ОБРАЩЕНИЯХ, ПОСТУПИВШИХ В ФОРМЕ ЭЛЕКТРОННОГО ДОКУМЕНТА, В ПИСЬМЕННОЙ ФОРМЕ И УСТНОЙ ФОРМЕ ПО ТЕМАТИЧЕСКИ РАЗДЕЛАМ

4 квартал 2020 года

Раздел	Тематика	Количество	Доля	Активность
ГОСУДАРСТВО, ОБЩЕСТВО, ПОЛИТИКА	Конституционный строй	0	0,000	0,000
	Основы государственного управления	0	0,000	0,000
	Международные отношения. Международное право	0	0,000	0,000
	Гражданское право	0	0,000	0,000
	Индивидуальные правовые акты	0	0,000	0,000
ЖИЛИЩНО- КОММУНАЛЬНАЯ СФЕРА	Жилищное законодательство и его применение	0	0,000	0,000
	Жилищный фонд	0	0,000	0,000
	Нежилой фонд	0	0,000	0,000
	Обеспечение права на жилище	0	0,000	0,000
	Содержание и обеспечение коммунальными услугами	0	0,000	0,000
ОБОРОНА, БЕЗОПАСНОСТЬ, ЗАКОННОСТЬ	Оборона	0	0,000	0,000
	Безопасность и охрана правопорядка	0	0,000	0,000
	Правосудие	0	0,000	0,000
	Уголовное право. Исполнение наказаний	0	0,000	0,000
	Прокуратура. Органы юстиции. Адвокатура. Нотариат	0	0,000	0,000
СОЦИАЛЬНАЯ СФЕРА	Семья	0	0,000	0,000
	Труд и занятость населения	2	4,444	0,031
	Социальное обеспечение и социальное страхование	0	0,000	0,000
	Образование. Наука. Культура	0	0,000	0,000
	Здравоохранение. Физическая культура и спорт. Туризм	0	0,000	0,000
ЭКОНОМИКА	Финансы	0	0,000	0,000
	Хозяйственная деятельность	0	0,000	0,000
	Внешнеэкономическая деятельность	0	0,000	0,000

Природные ресурсы	43	95, 555	0, 710
Информация и информатизация	0	0,000	0,000

**КОЛИЧЕСТВО ВОПРОСОВ В ОБРАЩЕНИЯХ ПО ТЕМАТИЧЕСКИМ РАЗДЕЛАМ С УКАЗАНИЕМ ДОЛИ И АКТИВНОСТИ ЖИТЕЛЕЙ МУНИЦИПАЛЬНЫХ ОБРАЗОВАНИЙ РЕГИОНА**

**4 квартал 2020 года**

Муниципальное образование/ численность населения	Тематический раздел	Количество	Доля	Активность
<b>Антроповский муниципальный район</b>	Государство, общество, политика	0	0,00	0,000
	Жилищно-коммунальная сфера	0	0,00	0,000
	Оборона, безопасность, законность	0	0,00	0,000
	Социальная сфера	0	0,00	0,000
	Экономика	0	0,00	0,000
5608				
<b>Буйский муниципальный район</b>	Государство, общество, политика	0	0,00	0,000
	Жилищно-коммунальная сфера	0	0,00	0,000
	Оборона, безопасность, законность	0	0,00	0,000
	Социальная сфера	0	0,00	0,000
	Экономика	0	0,00	0,000
9721				
<b>Вохомский муниципальный район</b>	Государство, общество, политика	0	0,00	0,000
	Жилищно-коммунальная сфера	0	0,00	0,000
	Оборона, безопасность, законность	0	0,00	0,000
	Социальная сфера	0	0,00	0,000
	Экономика	0	0,00	0,000
7763				
<b>Галичский муниципальный район</b>	Государство, общество, политика	0	0,00	0,000
	Жилищно-коммунальная сфера	0		0,000
	Оборона, безопасность, законность	0	0,00	0,000

	Социальная сфера	0	0,00	0,000
7136	Экономика	0	0,00	0,000

**КОЛИЧЕСТВО ВОПРОСОВ В ОБРАЩЕНИЯХ ПО ТЕМАТИЧЕСКИМ РАЗДЕЛАМ С УКАЗАНИЕМ ДОЛИ И АКТИВНОСТИ ЖИТЕЛЕЙ МУНИЦИПАЛЬНЫХ ОБРАЗОВАНИЙ РЕГИОНА**

**4 квартал 2020 года**

Муниципальное образование/ численность населения	Тематический раздел	Количество	Доля	Активность
<b>Кадыйский муниципальный район</b>	Государство, общество, политика	0	0,00	0,000
	Жилищно-коммунальная сфера	0	0,00	0,000
	Оборона, безопасность, законность	0	0,00	0,000
	Социальная сфера	0	0,00	0,000
	Экономика	0	0,00	0,000
7019				
<b>Кологривский муниципальный район</b>	Государство, общество, политика	0	0,00	0,000
	Жилищно-коммунальная сфера	0	0,00	0,000
	Оборона, безопасность, законность	0	0,00	0,000
	Социальная сфера	0	0,00	0,000
	Экономика	0	0,00	0,000
5140				
<b>Костромской муниципальный район</b>	Государство, общество, политика	0	0,00	0,000
	Жилищно-коммунальная сфера	0	0,00	0,000
	Оборона, безопасность, законность	0	0,00	0,000
	Социальная сфера	0	0,00	0,000
	Экономика	6	100,00	3,279
47093				
<b>Красносельский муниципальный район</b>	Государство, общество, политика	0	0,00	0,000
	Жилищно-коммунальная сфера	0	0,00	0,000
	Оборона, безопасность, законность	0	0,00	0,000
	Социальная сфера	0	0,00	0,000

18297	Экономика	0	0,00	0,000
-------	-----------	---	------	-------

**КОЛИЧЕСТВО ВОПРОСОВ В ОБРАЩЕНИЯХ ПО ТЕМАТИЧЕСКИМ РАЗДЕЛАМ С УКАЗАНИЕМ ДОЛИ И АКТИВНОСТИ ЖИТЕЛЕЙ МУНИЦИПАЛЬНЫХ ОБРАЗОВАНИЙ РЕГИОНА**

**4 квартал 2020 года**

Муниципальное образование/ численность населения	Тематический раздел	Количество	Доля	Активность
<b>Макарьевский муниципальный район</b>	Государство, общество, политика	0	0	0,000
	Жилищно-коммунальная сфера	0	0,00	0,000
	Оборона, безопасность, законность	0	0,00	0,000
	Социальная сфера	0	0,00	0,000
12932	Экономика	1	0,00	0,773
<b>Межевской муниципальный район</b>	Государство, общество, политика	0	0,00	0,000
	Жилищно-коммунальная сфера	0	0,00	0,000
	Оборона, безопасность, законность	0	0,00	0,000
	Социальная сфера	0	0,00	0,000
3506	Экономика	0	0,00	0,000
<b>Муниципальный район город Нея и Нейский район</b>	Государство, общество, политика	0	0,00	0,000
	Жилищно-коммунальная сфера	0	0,00	0,000
	Оборона, безопасность, законность	0	0,00	0,000
	Социальная сфера	0	0,00	0,000
11904	Экономика	1	0,00	0,840

**КОЛИЧЕСТВО ВОПРОСОВ В ОБРАЩЕНИЯХ ПО ТЕМАТИЧЕСКИМ РАЗДЕЛАМ С УКАЗАНИЕМ ДОЛИ И АКТИВНОСТИ ЖИТЕЛЕЙ МУНИЦИПАЛЬНЫХ ОБРАЗОВАНИЙ РЕГИОНА**

**4 квартал 2020 года**

3 квартал 2019 г.	Тематический раздел	Количество	Доля	Активность
<b>Муниципальный район город Нерехта и Нерехтский район</b>	Государство, общество, политика	0	0,00	0,000
	Жилищно-коммунальная сфера	0	0,00	0,000
	Оборона, безопасность, законность	0	0,00	0,000
	Социальная сфера	0	0,00	0,000
	Экономика	1	0,00	0,312
<b>Октябрьский муниципальный район</b>	Государство, общество, политика	0	0	0,000
	Жилищно-коммунальная сфера	0	0	0,000
	Оборона, безопасность, законность	0	0	0,000
	Социальная сфера	0	0	0,000
	Экономика	0	0	0,000
<b>Островский муниципальный район</b>	Государство, общество, политика	0	0,00	0,000
	Жилищно-коммунальная сфера	0	0,00	0,000
	Оборона, безопасность, законность	0	0,00	0,000
	Социальная сфера	0	0,00	0,000
	Экономика	2	0,00	1,797
<b>Павинский муниципальный район</b>	Государство, общество, политика	0	0,00	0,000
	Жилищно-коммунальная сфера	0	0,00	0,000
	Оборона, безопасность, законность	0	0,00	0,000
	Социальная сфера	0	0,00	0,000
	Экономика	0	0,00	0,000

**КОЛИЧЕСТВО ВОПРОСОВ В ОБРАЩЕНИЯХ ПО ТЕМАТИЧЕСКИМ РАЗДЕЛАМ С УКАЗАНИЕМ ДОЛИ  
И АКТИВНОСТИ ЖИТЕЛЕЙ МУНИЦИПАЛЬНЫХ ОБРАЗОВАНИЙ РЕГИОНА**

4 квартал 2020 года

Муниципальное образование/ численность населения	Тематический раздел	Количество	Доля	Активность
<b>Парфеньевский муниципальный район</b>  5379	Государство, общество, политика	0	0,00	0,000
	Жилищно-коммунальная сфера	0	0,00	0,000
	Оборона, безопасность, законность	0	0,00	0,000
	Социальная сфера	0	0,00	0,000
	Экономика	0	0,00	0,000
<b>Поназыревский муниципальный район</b>  6751	Государство, общество, политика	0	0,00	0,000
	Жилищно-коммунальная сфера	0	0,00	0,000
	Оборона, безопасность, законность	0	0,00	0,000
	Социальная сфера	0	0,00	0,000
	Экономика	0	0,00	0,000
<b>Пыщугский муниципальный район</b>  4262	Государство, общество, политика	0	0,00	0,000
	Жилищно-коммунальная сфера	0	0,00	0,000
	Оборона, безопасность, законность	0	0,00	0,000
	Социальная сфера	0	0,00	0,000
	Экономика	0	0,00	0,000
<b>Солигаличский муниципальный район</b>	Государство, общество, политика	0	0,00	0,000
	Жилищно-коммунальная сфера	0	0,00	0,000
	Оборона, безопасность, законность	0	0,00	0,000

	Социальная сфера	0	0,00	0,000
8749	Экономика	0	0,00	0,000

**КОЛИЧЕСТВО ВОПРОСОВ В ОБРАЩЕНИЯХ ПО ТЕМАТИЧЕСКИМ РАЗДЕЛАМ С УКАЗАНИЕМ ДОЛИ И АКТИВНОСТИ ЖИТЕЛЕЙ МУНИЦИПАЛЬНЫХ ОБРАЗОВАНИЙ РЕГИОНА**

4 квартал 2020 года

Муниципальное образование/ численность населения	Тематический раздел	Количество	Доля	Активность
Судиславский муниципальный район	Государство, общество, политика	0	0,00	0,000
	Жилищно-коммунальная сфера	0	0,00	0,000
	Оборона, безопасность, законность	0	0,00	0,000
	Социальная сфера	0	0,00	0,000
	Экономика	0	100,00	0,000
12324				
Сусанинский муниципальный район	Государство, общество, политика	0	0,00	0,000
	Жилищно-коммунальная сфера	0	0,00	0,000
	Оборона, безопасность, законность	0	0,00	0,000
	Социальная сфера	0	0,00	0,000
	Экономика	0	0,00	0,000
6530				
Чухломский муниципальный район	Государство, общество, политика	0	0,00	0,000
	Жилищно-коммунальная сфера	0	0,00	0,000
	Оборона, безопасность, законность	0	0,00	0,000
	Социальная сфера	0	0,00	0,000
	Экономика	0	0,00	0,000
9680				
	Государство, общество, политика	0	0,00	0,000

Шарьинский муниципальный район	Жилищно-коммунальная сфера	0	0,00	0,000
	Оборона, безопасность, законность	0	0,00	0,000
	Социальная сфера	0	0,00	0,000
8447	Экономика	0	0,00	0,000

**КОЛИЧЕСТВО ВОПРОСОВ В ОБРАЩЕНИЯХ ПО ТЕМАТИЧЕСКИМ РАЗДЕЛАМ С УКАЗАНИЕМ ДОЛИ И АКТИВНОСТИ ЖИТЕЛЕЙ МУНИЦИПАЛЬНЫХ ОБРАЗОВАНИЙ РЕГИОНА**

**4 квартал 2020 года**

Муниципальное образование/ численность населения	Тематический раздел	Количество	Доля	Активность
Городской округ город Кострома	Государство, общество, политика	0	0,00	0,000
	Жилищно-коммунальная сфера	0	0,00	0,000
	Оборона, безопасность, законность	0	0,00	0,000
	Социальная сфера	0	0,00	0,000
276064	Экономика	26	100,00	0,942
Городской округ город Буй	Государство, общество, политика	0	0,00	0,000
	Жилищно-коммунальная сфера	0	0,00	0,000
	Оборона, безопасность, законность	0	0,00	0,000
	Социальная сфера	0	0,00	0,000
23578	Экономика	0	0,00	0,000
Городской округ город Волгореченск	Государство, общество, политика	0	0,00	0,000
	Жилищно-коммунальная сфера	0	0,00	0,000
	Оборона, безопасность, законность	0	0,00	0,000
	Социальная сфера	0	0,00	0,000
16381	Экономика	0	0,00	0,000
Городской округ город Галич	Государство, общество, политика	0	0,00	0,000
	Жилищно-коммунальная сфера	0	0,00	0,000
	Оборона, безопасность, законность	0	0,00	0,000

	Социальная сфера	0	0,00	0,000
16844	Экономика	0	0,00	0,000

**КОЛИЧЕСТВО ВОПРОСОВ В ОБРАЩЕНИЯХ ПО ТЕМАТИЧЕСКИМ РАЗДЕЛАМ С УКАЗАНИЕМ ДОЛИ И АКТИВНОСТИ ЖИТЕЛЕЙ МУНИЦИПАЛЬНЫХ ОБРАЗОВАНИЙ РЕГИОНА**

**4 квартал 2020 года**

Муниципальное образование/ численность населения	Тематический раздел	Количество	Доля	Активность
Городской округ город Мантурово	Государство, общество, политика	0	0,00	0,000
	Жилищно-коммунальная сфера	0	0,00	0,000
	Оборона, безопасность, законность	0	0,00	0,000
	Социальная сфера	0	0,00	0,000
18863	Экономика	1	100,00	0,530
Городской округ город Шарья	Государство, общество, политика	0	0,00	0,000
	Жилищно-коммунальная сфера	0	0,00	0,000
	Оборона, безопасность, законность	0	0,00	0,000
	Социальная сфера	0	0,00	0,000
36238	Экономика	0	0,00	0,000
Городской округ город Москва	Государство, общество, политика	0	0,00	0,000
	Жилищно-коммунальная сфера	0	0,00	0,000
	Оборона, безопасность, законность	0	0,00	0,000
	Социальная сфера	0	0,00	0,000
12 330 205	Экономика	4	0,00	0,003

Городской округ город Н. Челны	Государство, общество, политика	0	0,00	0,000
	Жилищно-коммунальная сфера	0	0,00	0,000
	Оборона, безопасность, законность	0	0,00	0,000
	Социальная сфера	0	0,00	0,000
533 839	Экономика	1	0,00	0,019
Городской округ город Тюмень	Государство, общество, политика	0	0,00	0,000
	Жилищно-коммунальная сфера	0	0,00	0,000
	Оборона, безопасность, законность	0	0,00	0,000
	Социальная сфера	0	0,00	0,000
807 400	Экономика	1	0,00	0,012

### АБСОЛЮТНЫЕ И ОТНОСИТЕЛЬНЫЕ ПОКАЗАТЕЛИ РЕЗУЛЬТАТОВ РАССМОТРЕНИЯ ОБРАЩЕНИЙ ГРАЖДАН И ОРГАНИЗАЦИЙ

ПЕРИОД	ПОСТУПИЛО ОБРАЩЕНИЙ	РАССМОТРЕНО							НАХОДЯТСЯ НА РАССМОТРЕНИИ
		ВСЕГО	С НАПРАВЛЕНИЕМ М ПО КОМПЕТЕНЦИИ	С НАПРАВЛЕНИЕМ ОТВЕТОВ АВТОРАМ ОБРАЩЕНИЙ					
				ВСЕГО	В ТОМ ЧИСЛЕ				
					ПОДДЕРЖАНО	МЕРЫ ПРИНЯТЫ	РАЗЪЯСНЕНО	НЕ ПОДДЕРЖАНО	
4 квартал 2020 года	45	26	16	26	1	22	3	0	3
		57,78	61,54	100,00	3,85	84,62	11,54	0	11,54
3 квартал 2020 года	64	45	19	45	0	43	2	0	0
		88,00	42,22	100,00	0,00	95,56	4,44	0	
4 квартал 2019 года	38	30	8	30	0	30	0	0	0
		78,95	26,67	100,00	0,00	100,00	0,00	0	

	количество обращений
	доля в процентах в общем количестве рассмотренных и находящихся на рассмотрении обращений
	доля в процентах в общем количестве рассмотренных вопросов с направлением ответов авторам обращений

## ОСНОВНЫЕ ИТОГИ

В IV квартале 2020 года в департамент природных ресурсов и охраны окружающей среды Костромской области поступило 45 обращений граждан, организаций и общественных объединений (далее - обращений), в том числе 7 обращений в форме электронного документа, 38 в письменной форме и 0 в устной форме, что соответственно составляет 15,56 %, 84,44 % и 0,00 %.

Количество обращений, поступивших в департамент в IV квартале 2020 года, по сравнению с III кварталом 2020 года и IV кварталом 2019 года возросло (45, 64 и 38 соответственно).

В поступивших в IV квартале 2020 года обращениях содержалось 45 вопросов. На одно обращение приходится 1 вопрос.

Типы видов вопросов в обращениях граждан и организаций по количеству и долям в общем количестве вопросов, содержащихся в обращениях, поступивших в департамент в IV квартале 2020 года, характеризуются следующим образом:

37 заявлений (82,22 %), 3 жалобы (6,67 %), 1 предложения (2,22 %), 4 не обращений (8, 89 %).

Активность жителей Костромской области по общему количеству обращений в IV квартале 2020 года составляет 0,710 пунктов, что ниже показателей III квартала 2020

года и выше аналогичного периода 2019 года, когда активность составляла соответственно 1,004 и 0, 596. Доля вопросов тематического раздела «1. Государство, общество, политика», поступивших в департамент в IV квартале 2020 года, составляет 0 % в общем количестве вопросов, поступивших в IV квартале 2020 года.

Доля вопросов тематического раздела «2. Социальная сфера», поступивших в департамент в IV квартале 2020 года, составляет 4,44 % в общем количестве вопросов, поступивших в IV квартале 2020 года.

Доля вопросов тематического раздела «3. Экономика» в IV квартале 2020 года, составляет 95,55 % в общем количестве вопросов, поступивших в IV квартале 2020 года.

Доля вопросов тематического раздела «4. Оборона, безопасность, законность», поступивших в департамент в IV квартале в 2020 года, составила 0,00% в общем количестве вопросов, поступивших в IV квартале 2020 года.

Доля вопросов тематического раздела «5. Жилищно-коммунальная сфера» в IV квартале 2020 года составила 0 % в общем количестве вопросов, поступивших в IV квартале 2020 года.

Доли принятых решений «поддержано» и «меры приняты» в общем количестве принятых решений составляют соответственно 3,85 % и 84,62 % от общего количества обращений, по которым департаментом направлены ответы авторам обращений в IV квартале 2020 года.

Доля принятых решений «разъяснено» в общем количестве принятых решений составляет 11,53 % от общего количества обращений, по которым департаментом направлены ответы авторам обращений в IV квартале 2020 года.

Доля принятых решений «не поддержано» в общем количестве принятых решений составляет 0,00% от общего количества обращений, по которым департаментом направлены ответы авторам обращений в IV квартале 2020 года.

Доля, находящихся на рассмотрении в департаменте обращений составляет 11,54 % от общего количества вопросов, поступивших в департамент в IV квартале 2020 года.

